




Informationen Schlösser 144



Informationen Modularität 145



Industrieschlösser 146



Panikschlösser 147



Elektroschlösser 148 - 149



Mechanische Codeschlösser 150 - 151, 168




Doppelzylinderschloss 152, 170



Gartentorschloss 153



Anschläge für Drehtore 154 - 155, 157



Kindersicheres Schloss 156



Schwimmbadtorschloss 157



Zierritterschloss & -anschlag 158 - 159

# LOCINOX® TORZUBEHÖR



Schiebetorschlösser & Anschläge 168 - 171



Einsteckschlösser & -ansläge 162 - 165



E-Öffner & -Anschläge 160 - 161, 166




Türdrücker 167, 172 - 174



Automatisierung & Elektronik 175



Montagezubehör 182 - 184



Schließzylinder 184 - 185




Torbänder 176 - 181, 193



Torschließer 187 - 192, 194 - 197



Bodenansläge 198



Torfeststeller 199 - 201



Pfostenkappen & Zackenleisten 186