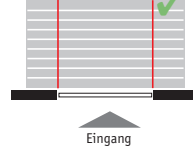
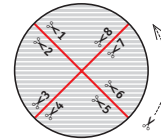


Planung & Hinweise

472 - 474



Eingang



Preisermittlung

473



Pflegehinweise

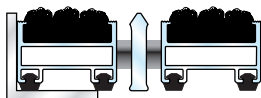
475



mit Rips

Top Clean Trend®

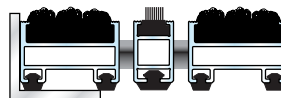
476



mit Rips
& Kratzleiste

Top Clean Trend®

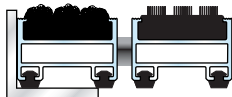
477



mit Rips
& Bürstenleiste

Top Clean Trend®

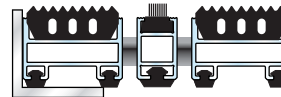
478



mit Rips
& breitem Bürstenprofil

Top Clean Trend®

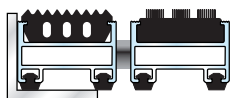
479



mit Gummiprofilen
& Bürstenleiste

Top Clean Trend®

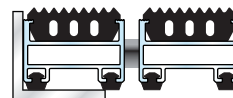
480



mit Gummiprofil
& breitem Bürstenprofil

Top Clean Trend®

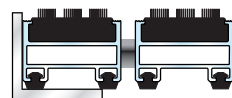
481



mit Gummiprofilen

Top Clean Trend®

482



mit breiten
Bürstenprofilen

Top Clean Trend®

483



XL mit Rips /
Sonderanfertigungen

Top Clean Trend®

484

EINGANGSMATTEN-SYSTEME



mit Rips

Top Clean Light®

485



Antrittskante für Top Clean®


485



Rauhaar-Ripsmatten / Rahmen 485 - 486




Top Clean Flat® - Komplettmatten 487



Gummiwabenmatten

488 - 489



Bürsten & Gummirillenläufer

489



EINGANGSMATTEN-SYSTEME



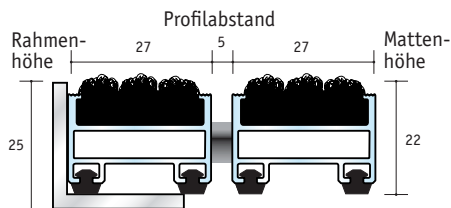

Top Clean Trend® mit Rips

wird für Innen- und überdachte Eingangsbereiche empfohlen. Die Matten haben einen hohen Reinigungseffekt. Schmutz wird gestoppt, Nässe aufgesaugt. Geeignet für Eingänge mit normaler und starker Lauffrequenz. Die Matten sind maßhaltig, aufrollbar und leicht zu reinigen.

- Verwindungssteifes Aluminiumprofil (Wandstärke ca. 1,5 mm) für ganzflächig aufliegende Verlegung
- Rips: 100% UV-beständiges, strapazierfähiges Polypropylen
- Unterseite der Matte: Eingebaute schalldämmende Gummiprofile ermöglichen ein geräuscharmes Begehen der Matte.
- Maße: Standardgrößen und Anfertigung in jeder gewünschten Abmessung. In Breite (Stablänge) und Tiefe (Gehrichtung) ohne Ausgleichsprofile. Aussparungen, Rundungen und Schrägen können nach Skizze oder Schablone gefertigt werden.

Standardgrößen:
Grob-Ripsfarben »Top Clean Trend®« für Mattenhöhen 22 mm

anthrazit hellgrau



Top Clean Trend® mit Rips - Standardgrößen,
passende Rahmen finden Sie auf den Seiten 485 - 486,
Mattenhöhe: 22 mm, Profilabstand 4 mm
Rahmenhöhe: 25 mm

Art. Nr. hellgrau	Art. Nr. anthrazit	Mattenfertig- maß in cm	passender Rahmen in mm
40 22 64	40 23 64	59 x 39	600 x 400
40 22 85	40 23 85	79 x 49	800 x 500
40 22 96	40 23 96	89 x 59	900 x 600
40 22 05	40 23 05	98 x 49	1000 x 500
40 22 06	40 23 06	99 x 59	1000 x 600


Sonderanfertigung:
Grob-Ripsfarben »Top Clean Trend®« für Mattenhöhen 17, 22, 27 mm

anthrazit hellgrau beige-meliert blau-meliert

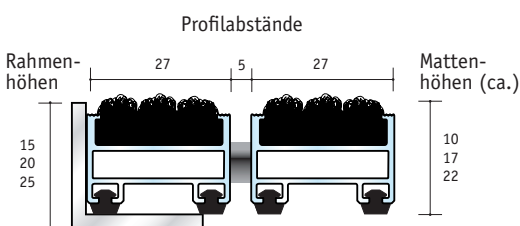


Sonderanfertigung:
Fein-Ripsfarben »Top Clean Trend®« für Mattenhöhe 10 mm

anthrazit hellgrau beige-meliert blau-meliert



Farbabweichungen sind technisch bedingt nicht auszuschließen.



Top Clean Trend® mit Rips - Sonderanfertigung


Mattenhöhen: 10, 17 und 22 mm
passende Rahmenhöhen: 15, 20 und 25 mm
(Mattenhöhe 27 mm und passender Rahmen, Höhe 30 mm, auf Anfrage erhältlich).

Art. Nr.	Matten- höhe	passende Rahmenhöhe	Profil- abstand
40 20 30	10	15	5
40 17 00	17	20	5
40 20 00	22	25	5

Top Clean Trend® mit Rips und Kratzleiste

wird für Innen- und überdachte Eingangsbereiche empfohlen. Hoher Reinigungseffekt. Stoppt Schmutz und saugt Nässe auf. Zwischen den Profilen eingebaute Spezialkratzleisten sorgen für eine effiziente Reinigung im Eingangsbereich und haben den zusätzlichen Vorteil, dass der Rips durch die Spezialkratzleisten geschont wird. Geeignet für Eingänge mit normaler und starker Lauffrequentierung. Maßhaltig, aufrollbar und leicht zu reinigen.

- Verwindungssteifes Aluminiumprofil (Wandstärke ca. 1,5 mm) für ganzflächig aufliegende Verlegung
- Rips: 100% UV-beständiges, strapazierfähiges Polypropylen
- Zusätzlich eingebaute Spezialkratzleisten aus verwindungssteifem Aluminiumprofil
- Unterseite der Matte: Eingebaute schalldämmende Gummiprofile ermöglichen ein geräuscharmes Begehen der Matte.
- Maße: Anfertigung in jeder gewünschten Abmessung. In Breite (Stablänge) und Tiefe (Gehrichtung) ohne Ausgleichsprofile. Aussparungen, Rundungen und Schrägen können nach Skizze oder Schablone gefertigt werden.



Top Clean Trend® mit Rips und Kratzleiste - Sonderanfertigung

Mattenhöhen: 10 und 22 mm

passende Rahmenhöhen: 15 und 25 mm


(Mattenhöhen 17 und 27 mm sowie passende Rahmen, in den Höhen 20 und 30 mm, auf Anfrage erhältlich).

Art. Nr.	Mattenhöhe	passende Rahmenhöhe	Profilabstand
40 20 31	10	15	5
40 20 50	22	25	5

Sonderanfertigung: Grob-Ripsfarben

»Top Clean Trend®« für Mattenhöhen 17, 22, 27 mm


anthrazit hellgrau beige-meliert blau-meliert



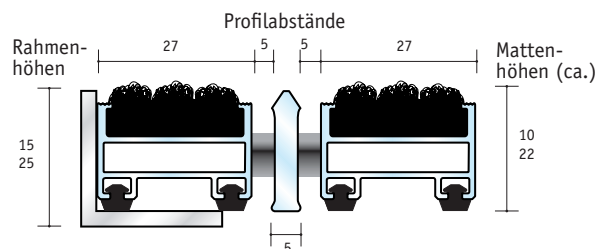
Sonderanfertigung: Fein-Ripsfarben


»Top Clean Trend®« für Mattenhöhe 10 mm

anthrazit hellgrau beige-meliert blau-meliert



Farbabweichungen sind technisch bedingt nicht auszuschließen.





Top Clean Trend® mit Rips und Bürstenleiste

empfehlen wir für Innen- und überdachte Eingangsbereiche. Hoher Reinigungseffekt. Stoppt Schmutz und saugt Nässe auf. Abwechselnd Rips und Bürstenleiste sorgen für eine effiziente Reinigung im Eingangsbereich. Geeignet für Eingänge mit normaler und starker Lauf-frequentierung. Maßhaltig, aufrollbar und leicht zu reinigen.


- Verwindungssteifes Aluminiumprofil (Wandstärke ca. 1,5 mm) für ganzflächig aufliegende Verlegung
- Rips: 100% UV-beständiges, strapazierfähiges Polypropylen
- Zusätzliche Bürstenleisten aus robustem Nylon 6.6., eingebaut in verwindungssteifes Aluminiumprofil.
- Unterseite der Matte: Eingebaute schalldämmende Gummiprofile ermöglichen ein geräuscharmes Begehen der Matte.
- Maße: Anfertigung in jeder gewünschten Abmessung. In Breite (Stablänge) und Tiefe (Gehrichtung) ohne Ausgleichsprofile. Aussparungen, Rundungen und Schrägen können nach Skizze oder Schablone gefertigt werden.

Sonderanfertigung: Grob-Ripsfarben »Top Clean Trend®« für Mattenhöhen 17 und 22 mm

anthrazit hellgrau beige-meliert blau-meliert



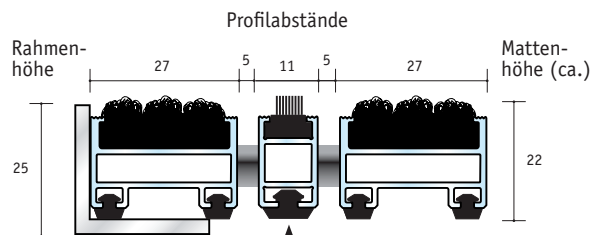
Farbabweichungen sind technisch bedingt nicht auszu-schließen.



Top Clean Trend® mit Rips und Bürstenleiste - Sonderanfertigung

(Mattenhöhe 17 mm und passender Rahmen, Höhe 20 mm, auf Anfrage erhältlich)

Art. Nr.	Matten-höhe	passende Rahmenhöhe	Profil-abstand
40 20 70	22	25	5



Neu: Jetzt auch mit schalldämmender Bürstenleiste



Top Clean Trend® mit Rips und breitem Bürstenprofil

empfehlen wir für Innen- und überdachte Eingangsbereiche. Hoher Reinigungseffekt. Stoppt Schmutz und saugt Nässe auf. Abwechselnd Rips und Bürstenleiste sorgen für eine effiziente Reinigung im Eingangsbereich. Geeignet für Eingänge mit normaler und starker Lauffrequentierung. Maßhaltig, aufrollbar und leicht zu reinigen.

- Verwindungssteifes Aluminiumprofil (Wandstärke ca. 1,5 mm) für ganzflächig aufliegende Verlegung
- Rips: 100% UV-beständiges, strapazierfähiges Polypropylen
- Zusätzliches Bürstenprofil aus robustem Nylon 6.6., eingebaut in verwindungssteifes Aluminiumprofil.
- Unterseite der Matte: Eingebaute schalldämmende Gummiprofile ermöglichen ein geräuscharmes Begehen der Matte.
- Maße: Anfertigung in jeder gewünschten Abmessung. In Breite (Stablänge) und Tiefe (Gehrichtung) ohne Ausgleichprofile. Aussparungen, Rundungen und Schrägen können nach Skizze oder Schablone gefertigt werden.



Top Clean Trend® mit Rips und breitem Bürstenprofil - Sonderanfertigung

(Mattenhöhen 13, 17 und 27 mm sowie passende Rahmen in den Höhen 15, 20 und 30 mm auf Anfrage erhältlich).

Art. Nr.	Mattenhöhe	Rahmenhöhe	Profilabstand
40 20 76	22	25	5




Sonderanfertigung:

Grob-Ripsfarben »Top Clean Trend®« für Mattenhöhe 22 mm

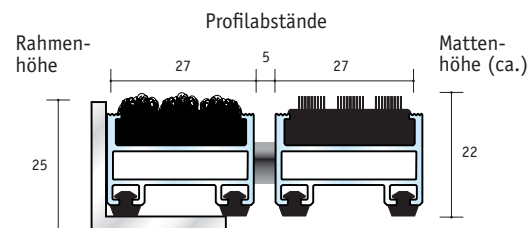
anthrazit hellgrau beige-meliert blau-meliert




Bürstenprofile bei Mattenhöhen 22 mm
grau schwarz



Farbabweichungen sind drucktechnisch bedingt nicht auszuschließen.



EINGANGSMATTEN-SYSTEME



Top Clean Trend® mit Gummiprofil und Bürstenleiste

ist eine witterungsbeständige und korrosionsresistente Matte, die sich für den Außenbereich eignet. Stoppt Schmutz und Nässe. Abwechselnd Gummiprofil und Bürstenleisten sorgen für eine effiziente Reinigung im Eingangsbereich. Geeignet für Eingänge mit normaler und starker Lauffrequenz. Maßhaltig, aufrollbar und leicht zu reinigen.

- Verwindungssteifes Aluminiumprofil (Wandstärke ca. 1,5 mm) für ganzflächig aufliegende Verlegung
- Gummiprofil: längsgerieftes, strapazierfähiges und UV-beständiges EPDM-Gummiprofil nach DIN 7863
- Zusätzliche Bürstenleisten aus robustem Nylon 6.6., eingebaut in verwindungssteifes Aluminiumprofil.
- Unterseite der Matte: Eingebaute schalldämmende Gummiprofile ermöglichen ein geräuscharmes Begehen der Matte.
- Maße: Anfertigung in jeder gewünschten Abmessung. In Breite (Stablänge) und Tiefe (Gehrichtung) ohne Ausgleichsprofile. Aussparungen, Rundungen und Schrägen können nach Skizze oder Schablone gefertigt werden.


Top Clean Trend® mit Gummiprofil und Bürstenleiste - Sonderanfertigung

(Mattenhöhe 17 mm und passender Rahmen, Höhe 20 mm, auf Anfrage erhältlich)

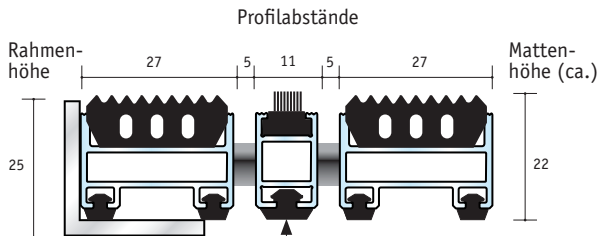
Gummiprofil-Farbe: schwarz



Bürstenleiste: schwarz grau blau



Farbabweichungen sind drucktechnisch bedingt nicht auszuschließen.



Neu: Jetzt auch mit schalldämmender Bürstenleiste

Art. Nr.	Mattenhöhe	passende Rahmenhöhe	Profilabstand
40 20 74	22	25	5



Top Clean Trend® mit Gummiprofil und breitem Bürstenprofil

Diese witterungsbeständige und korrosionsresistente Matte ist für den Außenbereich gedacht. Stoppt Schmutz und Nässe. Abwechselnd Gummi und breites Bürstenprofil sorgen für eine effiziente Reinigung im Eingangsbe- reich. Das Bürstenprofil hat die hervorragende Eigenschaft, Steine und feinen Sand von den Schuhsohlen zu entfernen. Geeignet für Eingänge mit normaler und starker Lauffrequentierung. Maßhaltig, aufrollbar und leicht zu reinigen.

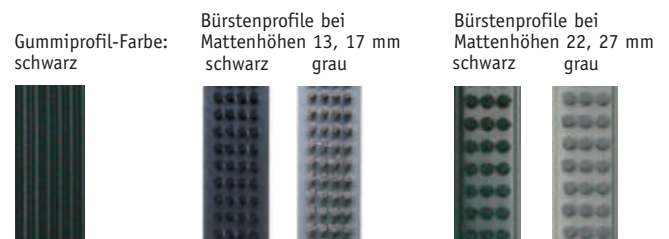
- Verwindungssteifes Aluminiumprofil (Wandstärke ca. 1,5 mm) für ganzflä- chig aufliegende Verlegung
- Gummiprofil: längs gerieftes, strapazierfähiges und UV-beständiges EPDM-Gummiprofil nach DIN 7863
- Zusätzliches Bürstenprofil aus robustem Nylon 6.6., eingebaut in verwindungssteifes Aluminiumprofil.
- Unterseite der Matte: Eingebaute schalldämmende Gummiprofile ermögli- chen ein geräuscharmes Begehen der Matte.
- Maße: Anfertigung in jeder gewünschten Abmessung. In Breite (Stablänge) und Tiefe (Gehrichtung) ohne Ausgleichsprofile. Aus- sparungen, Rundungen und Schrägen können nach Skizze oder Schablone gefertigt werden.



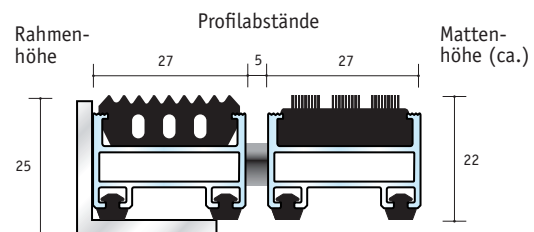
Top Clean Trend® mit Gummiprofil und breitem Bürstenprofil - Sonderanfertigung


(Mattenhöhen 13, 17 und 27 mm sowie passende Rahmen, in den Höhen 15, 20 und 30 mm, auf Anfrage erhältlich).

Art. Nr.	Matten- höhe	passende Rahmenhöhe	Profil- abstand
10 91 99	22	25	5



Farbabweichungen sind drucktechnisch bedingt nicht auszuschließen.





Top Clean Trend® mit Gummiprofil

ist eine witterungsbeständige und korrosionsresistente Matte, die wir für den Außenbereich empfehlen. Stoppt Schmutz und Nässe. Geeignet für Eingänge mit normaler und starker Lauffrequentierung. Maßhaltig, aufrollbar und leicht zu reinigen.


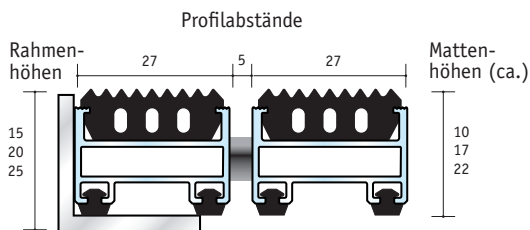
- Verwindungssteifes Aluminiumprofil (Wandstärke ca. 1,5 mm) für ganzflächig aufliegende Verlegung
- Gummiprofil: längs gerieftes, strapazierfähiges und UV-beständiges EPDM-Gummiprofil nach DIN 7863
- Unterseite der Matte: Eingebaute schalldämmende Gummiprofile ermöglichen ein geräuscharmes Begehen der Matte.
- Maße: Anfertigung in jeder gewünschten Abmessung. In Breite (Stablänge) und Tiefe (Gehrichtung) ohne Ausgleichsprofile. Aussparungen, Rundungen und Schrägen können nach Skizze oder Schablone gefertigt werden.

Top Clean Trend® mit Gummiprofil - Sonderanfertigung

(Mattenhöhe 27 mm und passender Rahmen, Höhe 30 mm, auf Anfrage erhältlich).

Art. Nr.	Mattenhöhe	passende Rahmenhöhe	Profilabstand
40 20 32	10	15	5
40 17 10	17	20	5
40 20 10	22	25	5

Gummiprofil-Farbe: schwarz



Top Clean Trend® mit breiten Bürstenprofilen

empfehlen wir für den Außenbereich. Witterungsbeständig und korrosionsresistent. Maximale Reinigung, besonders empfehlenswert für Eingänge, die mit profilierten Schuhen begangen werden (Wintersportgebiete und Sportstätten). Geeignet für Eingänge mit normaler und starker Lauffrequenz. Maßhaltig, aufrollbar und leicht zu reinigen.

- Verwindungssteifes Aluminiumprofil (Wandstärke ca. 1,5 mm) für ganzflächig aufliegende Verlegung
- Bürstenprofil aus robustem Nylon 6.6, eingebaut in verwindungssteifes Aluminiumprofil.
- Unterseite der Matte: Eingebaute schalldämmende Gummiprofile ermöglichen ein geräuscharmes Begehen der Matte.
- Maße: Anfertigung in jeder gewünschten Abmessung. In Breite (Stablänge) und Tiefe (Gehrichtung) ohne Ausgleichsprofile. Aussparungen/Rundungen und Schrägen können nach Skizze oder Schablone gefertigt werden.




Top Clean Trend® mit breiten Bürstenprofilen - Sonderanfertigung

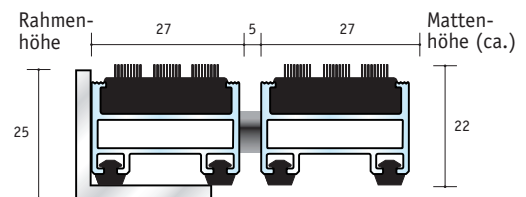
(Mattenhöhen 13, 17 und 27 mm sowie passende Rahmen in den Höhen 15, 20 und 30 mm auf Anfrage erhältlich).

Art. Nr.	Mattenhöhe	passende Rahmenhöhe	Profilabstand	Bürstenfarbe
10 62 99	22	25	5	grau
10 72 99	22	25	5	schwarz

Bürstenprofile bei
Mattenhöhen 22, 27 mm
schwarz grau



Profilabstände



EINGANGSMATTEN-SYSTEME




Top Clean Trend® XL mit Rips

Top Clean TREND® XL ist eine konsequente Weiterentwicklung in der Top Clean TREND®-Serie mit ca. 40 Prozent breiteren Aluprofilen. Geeignet für großflächige und architektonisch anspruchsvolle Eingänge. Auf der Mattenunterseite eingezogene Gummiprofile garantieren ein geräuscharmes Begehen sowie eine perfekte Auflagefläche. Breite Ripsauflagen sorgen für eine optimale Schmutzaufnahme und angenehmes Begehen der Matte.


- Verwindungssteifes Aluminiumprofil (Wandstärke ca. 1,5 mm) für ganzflächig aufliegende Verlegung
- Rips: 100% UV-beständiges, strapazierfähiges Polypropylen
- Zusätzliche Bürstenleisten aus robustem Nylon 6.6., eingebaut in verwindungssteifes Aluminiumprofil
- Zusätzlich eingebaute Spezialkratzleisten aus verwindungssteifem Aluminiumprofil
- Unterseite der Matte: Eingebaute schalldämmende Gummiprofile ermöglichen ein geräuscharmes Begehen der Matte.
- Maße: Anfertigung in jeder gewünschten Abmessung. In Breite (Stablänge) und Tiefe (Gehrichtung) ohne Ausgleichsprofile. Aussparungen, Rundungen und Schrägen können nach Skizze oder Schablone gefertigt werden.

Sonderanfertigung:
Grob-Ripsfarben »Top Clean Trend®« für Mattenhöhen 22 mm

hellgrau anthrazit blau-meliert beige-meliert



Farbabweichungen sind drucktechnisch bedingt nicht auszuschließen.


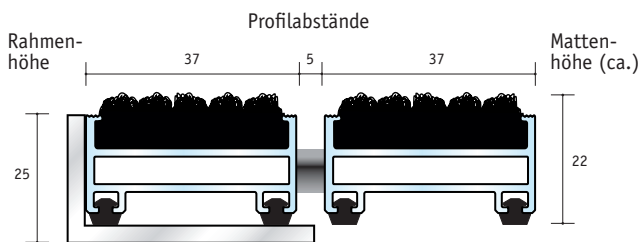


(mit Kratz- und Bürstenleiste auf Anfrage)

Top Clean Trend® XL mit Rips - Sonderanfertigung
(mit Kratz- und Bürstenleiste auf Anfrage erhältlich)

Art. Nr.	Mattenhöhe	passende Rahmenhöhe	Profilabstand
40 37 06	22	25	5
40 37 07*	22	25	5

* mit schmaler Bürstenleiste



Top Clean Light mit Rips

empfohlen für Innen- und überdachte Eingangsbereiche. Hoher Reinigungseffekt. Stoppt Schmutz und saugt Nässe auf. Gesamthöhe: Nur 10 mm, damit entspricht die Höhe ungefähr der Fliesenstärke. Optimal für aufliegende Verlegung, da kein Mattenrahmen vorhanden sein muss. Geeignet für Eingänge mit normaler Lauffrequentierung. Maßhaltig, aufrollbar und leicht zu reinigen.

- Verwindungssteifes Aluminiumprofil für aufliegende Verlegung
- Verbindung der Elemente durch gelochte Gummiprofile
- Rips: 100% UV-beständiges, strapazierfähiges Polypropylen
- Unterseite der Matte: Eingebautes schalldämmendes Gummiprofil ermöglicht ein geräuscharmes Begehen der Matte.
- Maße: Anfertigung in jeder gewünschten Abmessung in Breite (Stablänge) und Tiefe (Gehrichtung). Bei Verlegung im Rahmen wird bei Bedarf die Gehrichtung durch ein Ausgleichsprofil erreicht. Top Clean Light ist nur in rechteckiger Ausführung ohne Aussparung, Rundung und Schräge lieferbar.




Top Clean Light mit Rips - Sonderanfertigung

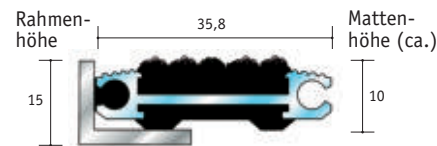
Art. Nr.	Mattenhöhe	passende Rahmenhöhe	Profilabstand
40 00 99	10	15	5

Fein-Ripsfarben »Top Clean Light« für Mattenhöhe 10 mm

anthrazit hellgrau beige-meliert blau-meliert



Farbabweichungen sind drucktechnisch bedingt nicht auszuschließen.

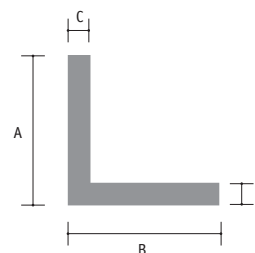


Winkelrahmen »Spezial«

Bei Sonderanfertigungen Ihrer Bodenmatten bieten wir die Rahmenmaterialien Aluminium und Edelstahl an. Alle für die Eckverbindungen notwendigen Verbindungselemente sowie Schrauben sind jeweils im Lieferumfang enthalten.

Winkelprofil-Rahmen


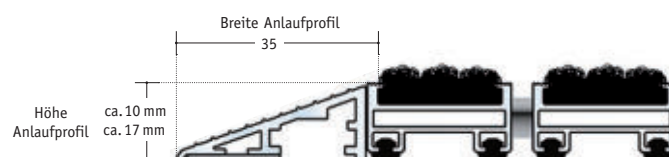
Rahmen-Material		Profil-Maße A x B x C	für Mattenhöhe
Aluminium	Edelstahl		
10 48 99	-	15 x 20 x 3	10/13
10 34 99	10 41 99	20 x 20 x 3	17
10 30 99	10 39 99	25 x 25 x 3	22
10 35 99	10 36 99	30 x 30 x 3	27



Winkelprofil

Antrittskante für TopClean Matten

Art. Nr.	Höhe
10 39 50	10
10 39 60	17



EINGANGSMATTEN-SYSTEME



- Material: Nadelvlies mit flexiblem Schaumstoffboden
- Maßanfertigungen können in jeder gewünschten Größe und Form (auch mehrteilig) angefertigt werden.



Ripsfarben:
beige-meliert hellgrau anthrazit



Farbabweichungen sind technisch bedingt nicht auszuschließen.

Rauhaar-Ripsmatten

sind für den Innenbereich und überdachte Eingänge geeignet. Sie saugen Nässe auf und sorgen für eine effektive Reinigung im Eingangsbereich.

Rauhaar-Ripsmatte - Standardgrößen,

Rahmenhöhe: 25 mm

Mattenhöhe: 23 mm

Art. Nr. beige-mel.	Art. Nr. hellgrau	Art. Nr. anthrazit	Mattenfertig- maß in cm	passender Rahmen
20 30 64	20 40 64	20 70 64	59,4 x 39,4	600 x 400
20 30 85	20 40 85	20 70 85	79,4 x 49,4	800 x 500
20 30 96	20 40 96	20 70 96	89,4 x 59,4	900 x 600
20 30 05	20 40 05	20 70 05	99,4 x 49,4	1000 x 500
20 30 06	20 40 06	20 70 06	99,4 x 59,4	1000 x 600
20 30 26	20 40 26	20 70 26	119,4 x 59,4	1200 x 600

Rauhaar-Ripsmatte - Sonderanfertigungen, nach Zeichnung oder Schablone

Art. Nr. beige-mel.	Art. Nr. hellgrau	Art. Nr. anthrazit	Matten- höhe	passende Rahmenhöhe
10 10 99	10 20 99	10 15 99	23	25



Winkelprofil mit Montagematerial

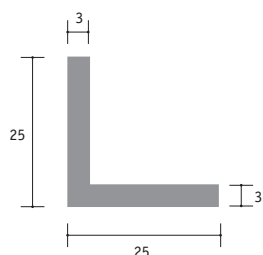
Aluminiumrahmen »Spezial«

Spezialprofilrahmen und Verbinder bestehen aus gleichem Material. Die auf Gehrung gesägten Profile werden durch einen speziellen Winkel miteinander verbunden und können so einfach montiert werden. Die Aluminium-Spezialprofilrahmen eignen sich für alle in diesem Kapitel angebotenen Bodenmatten in Standardgrößen mit einer Höhe von 22 und 23 mm.

Standardrahmen »Spezial«,

Höhe: 25 mm

Art.-Nr.	Rahmengröße in mm
10 38 00	600 x 400
10 38 01	800 x 500
10 38 02	900 x 600
10 38 03	1000 x 500
10 38 04	1000 x 600
10 38 07	1200 x 600



Aluminiumrahmen »Spezial« - für Matten-Sonderanfertigungen

Art.-Nr.	für Mattenhöhe
10 30 99	22

Top Clean Flat mit Rips und Anlaufprofil
- ultraflache Komplettmatte -


für freie Verlegung auf glatten Böden -
ohne eingelassenen Rahmen,
geeignet für den Innenbereich und
überdachten Außenbereich.



(überdachter
Außenbereich)

- Verwindungssteifes Aluminiumprofil
(Wandstärke ca. 1,5 mm)
für ganzflächig aufliegende Verlegung
- Rips: 100% UV-beständiges, strapazierfähiges Polypropylen
- Unterseite der Matte: Schalldämmung aus PE-Schaum
mit Antirutschbehaftung ermöglicht ein trittsicheres
und geräuscharmes Begehen der Matte.
- Maße: Rahmenaußenmaß: 650 x 470 mm

Ripsfarbe:
anthrazit



Unterseite Eingangsmatte



Oberseite Eingangsmatte



Top Clean Flat mit Rips und Anlaufprofil


Art. Nr.	Rahmenaußenmaß	Feinriphöhe	Rahmenhöhe	Profilabstand
10 85 00	650 x 470 mm	7	10	5

Komplettmatten

bestehen aus hochwertigen Edelstahlrahmen mit den auf
den vorhergehenden Seiten angebotenen Mattenmaterialien. Komplett-
matten sind je nach Material im Innen- und Außenbereich auf ebenem
Untergrund einsetzbar und eignen sich besonders als Türvorleger.

Als Rahmenaußenmaße bieten wir Ihnen die Größen


- 665 x 465 mm und
- 865 x 567 mm.



Sonderanfertigung Eingangsmatte
mit Logo im Format 865 x 567:
(mit eingearbeiteten farbigen,
UV-beständigen Rips)



anthrazit



hellgrau



Top Clean Trend® -
Aluminiumprofile mit Rips

Art. Nr.	Rahmenaußenmaß	Rahmenhöhe
39 90 10	665 x 465	20
39 90 14	865 x 567	20

Rauhaar-Ripsmatte -
Nadelvlies mit flexiblem Schaumstoffboden

Art. Nr.	Rahmenaußenmaß	Rahmenhöhe
39 90 11	665 x 465	20
39 90 15	865 x 567	20



KARO AS* - Gummiwabenmatten, schwer

haben einen hohen Reinigungseffekt, sind maßhaltig, robust und leicht zu reinigen. Wir empfehlen die Verwendung besonders für den Nass- und Schneeereich.

- Material: Vollgummi, abriebfest und witterungsbeständig
- Oberfläche: Wabenmuster
- Unterseite: Noppen, 3 mm hoch (für Wasserablauf)
- Höhe: 22 mm
- Boden: geschlossen oder offen
- Maßanfertigungen in jeder gewünschten Abmessung: mehrteilig, zusammengeklebt, dreieckig, trapez- oder kreisförmig
- Verbindungselemente: aus Gummi (nur für Matten mit offenem Boden)

Bitte beachten Sie, dass die Grundplatte ein Maß von 1500 x 1000 mm hat. Bei Maßen über 1500 x 1000 mm werden die Matten zusammengeklebt (evtl. mehrteilig).

KARO AS Wabengummimatten - Sonderanfertigungen

geschlossen	offen	Mattenhöhe	passende Rahmenhöhe
10 50 99	10 51 99	22	25

KARO AS Wabengummimatten - Grundplatte

geschlossen	offen	Mattenmaß
10 50 50	10 51 50	1500 x 1000

KARO AS Wabengummimatten - Standardgrößen

Die Standardgrößen werden aus einer 1500 x 1000 mm großen Wabengummimatte geschnitten und haben produktionstechnisch bedingt einen Anschnitt.

passend für Aluminiumrahmen »Spezial«, Seite 486

Rahmenhöhe: 25 mm

Mattenhöhe: 22 mm

geschlossen	offen	Mattenfertigmaß in cm	passender Rahmen in mm
20 50 64	20 61 64	59,4 x 39,4	600 x 400
20 50 85	20 61 85	79,4 x 49,4	800 x 500
20 50 96	20 61 96	89,4 x 59,4	900 x 600
20 50 05	20 61 05	99,4 x 49,4	1000 x 500
20 50 06	20 61 06	99,4 x 59,4	1000 x 600
20 50 26	20 61 26	119,4 x 59,4	1200 x 600



für DOMINO



für KARO AS

Mattenverbinder

KARO AS	DOMINO
10 55 55	10 56 55

Mattenverbinder für KARO AS und DOMINO

Die Verbindungselemente verbinden die Gummiwabenmatten KARO AS und DOMINO schnell und einfach zu größeren Flächen. Sie können von der Unterseite in die Öffnungen der Matten leicht von Hand eingedrückt werden und ebenso leicht wieder entfernt werden (nur für Matten mit offenem Boden).

DOMINO* - Gummiwabenmatten, leicht

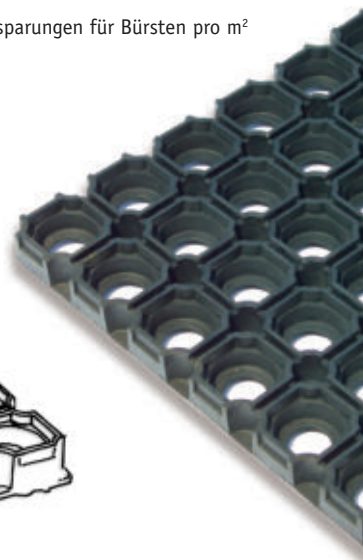
haben einen hohen Reinigungseffekt, sind maßhaltig, robust und leicht zu reinigen. Wir empfehlen die Verwendung besonders für den Nass- und Schneeereich.

- Material: Vollgummi, abriebfest und witterungsbeständig
- Oberfläche: Wabenmuster
- Unterseite: Noppen, 3 mm hoch (für Wasserablauf nur bei 22 mm Höhe)
- Höhe: 18 und 22 mm
- Boden: geschlossen oder offen
- Maßanfertigungen in jeder gewünschten Abmessung mehrteilig, zusammengeklebt, dreieckig, trapez- oder kreisförmig
- Verbindungselemente: aus Gummi (für Matten mit offenem Boden)

Bitte beachten Sie, dass die Grundplatte ein Maß von 1500 x 1000 mm hat. Bei Maßen über 1500 x 1000 mm werden die Matten zusammengeklebt (evtl. mehrteilig).

* DOMINO: ca. 313 Aussparungen für Bürsten pro m²

Mattenfarbe:
schwarz



DOMINO Gummiwabenmatten - Sonderanfertigungen
(Mattenhöhe 18 mm auf Anfrage)

Bodenart

geschlossen	offen	Mattenhöhe	passende Rahmenhöhe
10 55 99	10 56 99	22	25

DOMINO Wabengummimatten - Grundplatte

geschlossen	offen	Mattenmaß
10 55 50	10 56 50	1500 x 1000



Easy Clean Rundbürsten für Gummiwabenmatten

können ohne spezielles Werkzeug durch Eindrücken von Hand in die Gummiwabenmatte KARO AS und DOMINO selbst eingesetzt werden. Bei Bedarf lassen sich die eingesetzten Rundbürsten demontieren und austauschen. Individuelle Gestaltungsmöglichkeit durch verschiedene Farben sind möglich (auch Logos oder Schriftzüge, Preise auf Anfrage).

Material: Der Bürstenkörper besteht aus Kunststoff, die Borsten aus Nylon 6.6.



Easy Clean Rundbürsten - für Gummiwabenmatten »offen«

»KARO AS« und »DOMINO«
(nur für offene Matten mit Mattenhöhe 22 mm).


Art. Nr.	Farbe	Art. Nr.	Farbe
20 00 10	schwarz	20 00 14	gelb
20 00 11	rot	20 00 13	blau
20 00 15	grün	20 00 16	grau

Gummi-Rillen-Läufer

eignen sich für den Innen- und Außenbereich.

Material: Vollgummi (nicht ölbeständig)
Oberfläche: fein gerieft in Längsrichtung
Unterseite: stoffgemustert
Mattenstärke: 3 mm = 3,3 kg/qm

Mattenfarbe:
schwarz



Gummi-Rillen-Läufer

Rollenmaß: Breite 1 m, Rollenlänge 10 m

Art. Nr.	Mattenstärke
10 85 01	3