

Bitte tragen Sie Ihre Projektdaten in die leeren Felder ein und senden Sie das ausgefüllte Formular mit Ihren Kontaktdaten an:
FAX: +49 (0)621 - 845 05 902 oder per
E-Mail: info@bima.de oder per
POST: bima GmbH, Floßwörthstr. 39, 68199 Mannheim
 Sonderanfertigungen sind von der Rückgabe ausgeschlossen. Der Auftraggeber ist für die Richtigkeit der Maßangaben verantwortlich. Es gelten die Allgemeinen Geschäftsbedingungen der bima GmbH in der jeweils aktuellen Fassung (www.bima.de).

Kunden-Nr:

Firma: Ort:

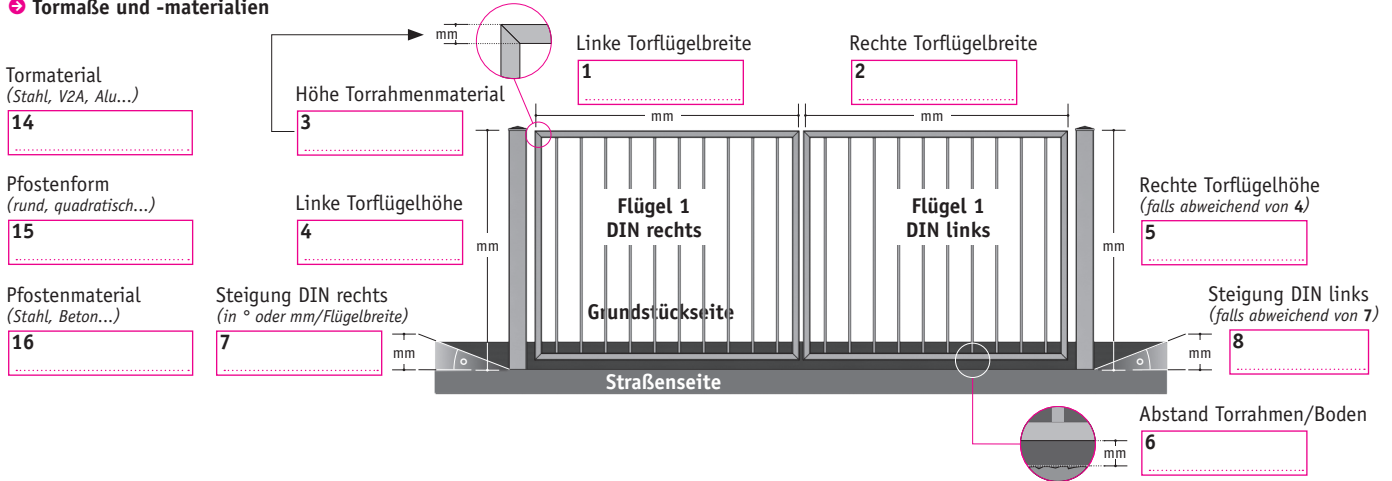
Ansprechpartner:

Tel: Fax:

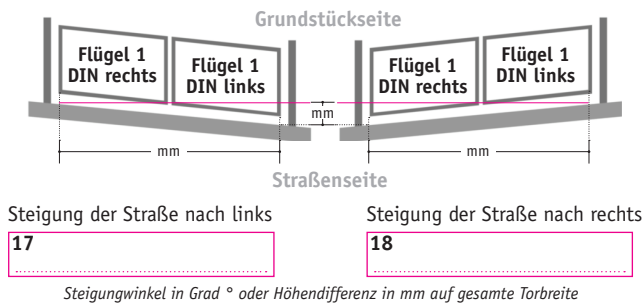
E-Mail:

Maßangefertigter Hebetorbeslag

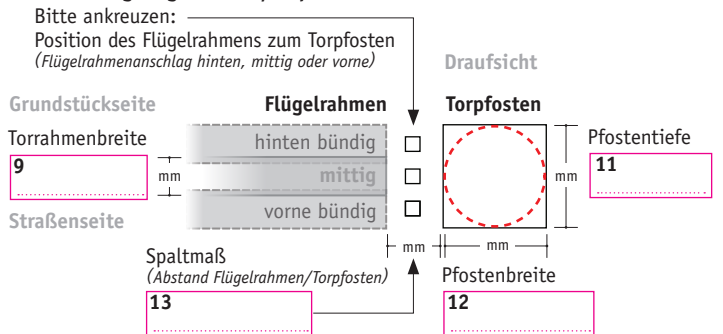
→ Tormaße und -materialien



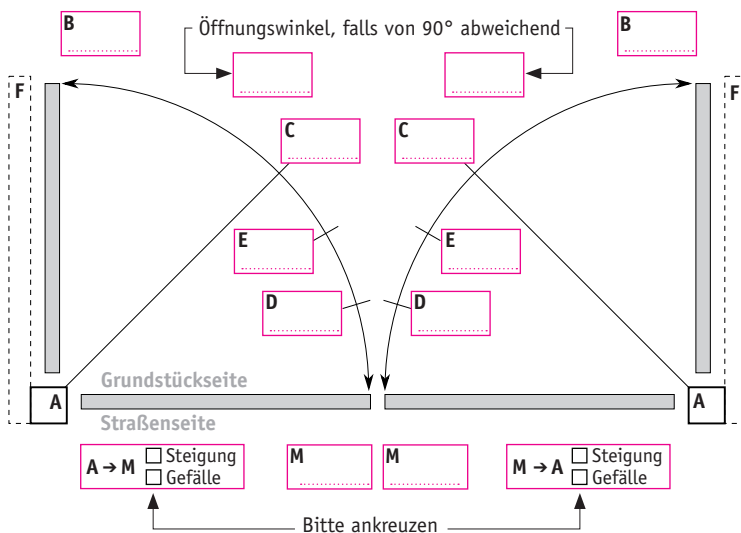
→ Steigung der Straße nach links oder rechts (Falls zutreffend, bitte entsprechendes Feld ausfüllen)



→ Anbindung Flügelrahmen/Torpfosten



→ Zusatz-Aufmaßblatt für steigende Einfahrten, bei denen der Boden zwischen den Punkten A - B - M nicht ebenerdig ist



Bei ebenem Boden:	Falls Boden uneben:
A: Bezugspunkt	D: Steigung A - D
B: Steigung A - B	E: Steigung A - E
C: Steigung A - C	
M: Steigung A - M	

Zusätzliche Angaben (z. B. Sockel, Zaun, Wand, etc.).
Mit Materialangabe bitte kurz beschreiben.