


VENUS

MOTORISIERTER TORSCHLIEßER

Der motorisierte Torschließer VENUS wurde speziell für Fußgängertore bis zu einer Größe von 1400 mm und 100 kg entwickelt.

Der VENUS hat einen bürstenlosen Motor, der speziell für den Einsatz im Außenbereich und einen halbautomatischen oder vollautomatischen Betrieb entwickelt wurde.

MEHR INFO



WAS MACHT IHN BESONDERS?

- Sicherer und zuverlässiger Betrieb durch integrierten Low-Energy-Betrieb und Hinderniserkennung.
- All-in-One-Tormotor mit Netzteil und integrierter Steuerung. Ein- und Ausgängen und Warnleuchte.
- Einfache Inbetriebnahme mit der Kostenlosen mobilen App.

MERKMALE

Produktgröße \leftrightarrow 79 mm \updownarrow 509 mm \nearrow 80 mm

Art des Tors: Flügeltore, umkehrbar links und rechts

Maximale Breite: 1400 mm
Maximales Gewicht: 100 kg

Pfosten: Quadratisch - 80 mm
60 mm mit Adapterplatte

Gehäuse: Eloxiertes Aluminium

Öffnungswinkel: bis zu 175°

Fixierung: Quick-fix

Arten von Armen: VENUS-ARM-S
VENUS-ARM-A
VENUS-ARM-G

Drehmoment des Motors: Max 150 Nm

Stromversorgung: 110 - 240 V AC


Wetterbedingungen: -30 °C \rightarrow +70 °C

Farbe: RAL 9005 oder Silber


Garantie: 2 Jahre
3 Jahre (Registrierung Anwendung)

Getestet: 500K Zyklen

VENUS-ARM-S



VENUS-ARM-A



VENUS-ARM-G

