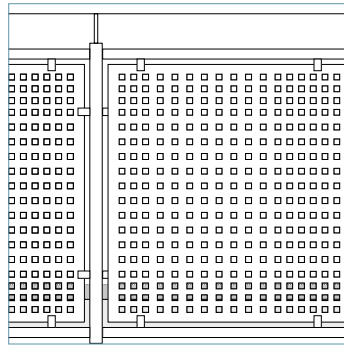


Klemmprofil	69
Adapter für Klemmprofil	69
Steckwinkel	69
Blechhalter	69
VA-Lochbleche	70
Stahl- und Aluminium-Lochbleche	72



Mit Hilfe der einfach zu verbindender Klemm- und Steckprofile des **Platten-Klemmsystems** erstellen Sie in kurzer Zeit, ohne aufwändige Montearbeiten, attraktive Balkon- und Brüstungsbegrenzungen.

**Bleche für Geländerfüllungen in unterschiedlichen Materialien, Lochungen usw. - auch im Zuschnitt - auf Anfrage.**

### Klemmprofil


für Blechstärken von 1,5 - 2 mm, Länge 3000 mm

Eisen roh	Edelstahl roh	Edelstahl geschliffen	Länge
91 76 02	91 76 00	91 76 01	3000



### Adapter für Klemmprofil

für die Montage an Pfosten



Edelstahl geschliffen	Anschluss an
83 03 91	■
83 03 92	● ø 33,7
83 03 93	● ø 42,4



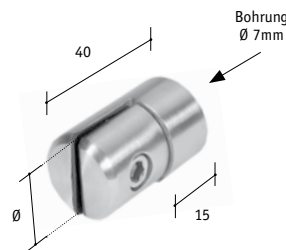
**Steckwinkel 90°, rund**

Edelstahl geschliffen

91 75 11

### V2A Blechhalter,

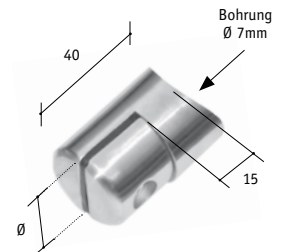
für Bleche oder Platten von 1,5 - 4 mm, für Anschluss an eckige Pfosten



Art. Nr.	für Anschluss an	ø
83 03 55	■	25
83 20 44	■	32

### V2A Blechhalter,

für Bleche oder Platten von 1,5 - 4 mm, für Anschluss an Rohre



Art. Nr.	für Anschluss an	ø
83 03 57	● ø 33,7	25
83 03 56	● ø 42,4	25
83 20 45	● ø 42,4	32

**VA-Halter**, geschliffen, für Klemmprofil ø 18 mm, für Anschluss an eckige Pfosten



Art. Nr.	für Anschluss an	ø
83 02 51	■	25

**VA-Halter**, geschliffen, für Klemmprofil ø 18 mm für Anschluss an Rohre



Art. Nr.	für Anschluss an	ø
83 02 50	● ø 42,4	25